



TESOURO NACIONAL

2021

1º semestre

INTEGRIDADE E CONSOLIDAÇÕES DAS INFORMAÇÕES ENVIADAS AO SICONFI



siconfi

Sistema de Informações
Contábeis e Fiscais
do Setor Público Brasileiro

TESOURONACIONAL

www.siconfi.tesouro.gov.br

O que é o Siconfi

Ferramenta para recebimento e análise de informações contábeis, financeiras e de estatísticas fiscais.

Abrange relatórios e informações previstas na Lei de Responsabilidade Fiscal – LRF e na Constituição Federal.

Utilizado por:

**5.596 entes da
federação**

11.377 órgãos

**26 mil usuários ativos
(módulo declarações e MSC)**

O Siconfi é fornecedor de informação



Acordo de Cooperação Técnica STN – IRB – ATRICON



Ministério
da Economia



SENADO
FEDERAL



PREVIDÊNCIA SOCIAL



SIOPS

SIOPS

Os problemas das informações recebidas atualmente


Dados Declaratórios



Falta de rastreabilidade



Falta de comparabilidade (interpretações diferentes)



Dados sem detalhamento



A mesma informação aparece em órgãos distintos com valores diferentes.

A consolidação das contas públicas

Previsão Legal

- Lei Complementar 101/2000 (LRF)

Municípios

- Encaminham suas contas anuais até 30/04;

Estados

- Encaminham suas contas anuais até 31/05;

União

- Promove a consolidação até 30/06.



Dados declarados na DCA 2019 – Saldos negativos

1.1.1.1.1.00.00 - Caixa e Equivalentes de Caixa em Moeda Nacional - Consolidação

Total de municípios: 9
Valor Total: -64.864.225,04



Esta Foto de Autor Desconhecido está licenciado em [CC BY-NC-ND](#)

Existe menos dinheiro?

1.1.2.1.1.00.00 - Créditos Tributários a Receber - Consolidação

Total de municípios: 41
Valor Total: -57.864.862,65



Esta Foto de Autor Desconhecido está licenciado em [CC BY-SA-NC](#)

Um valor a receber negativo não se transformou em um valor a pagar?

1.1.2.5.1.00.00 - Dívida Ativa Tributaria - Consolidação

Total de municípios: 42
Valor Total: -25.210.068,13

Dados declarados na DCA 2019 – Saldos zerados

**1.1.1.1.1.00.00 - Caixa e
Equivalentes de Caixa em
Moeda Nacional –
Consolidação**

- 14 Municípios

**1.2.0.0.0.00.00 - Ativo não
Circulante**

- 31 Municípios

**1.2.3.0.0.00.00 –
Imobilizado**

- 37 Municípios



**2.1.0.0.0.00.00 - Passivo
Circulante**

- 8 municípios

**2.2.0.0.0.00.00 - Passivo
não-Circulante**

- 550 municípios

Dados declarados na DCA 2019

Inconsistências BSPN

- *DVPs Zeradas*
 - **2 municípios**
- *Receitas Zeradas*
 - **11 municípios**
- *Valores iguais entre municípios ou exercícios*
 - **53 municípios**
- *Valores suspeitos*
 - **13 municípios**

Inserir dados falsos em sistemas da Administração Pública é crime!

Art. 313-A do Código Penal Brasileiro
[Decreto-lei nº 2.848](#), de 7 de dezembro de 1940

Como melhorar?

**Matriz de Saldos
Contábeis
(MSC)**

Matriz de Saldos Contábeis - MSC

Estrutura padronizada que deve ser extraída do SIAFIC do Ente.

Semelhante a um balancete de verificação:
Saldo inicial + movimentação
= Saldo Final

Contas contábeis detalhadas por informações complementares

Pode ser:

- mensal (msc agregada)
- anual (msc encerramento)

Panorama de envio de MSC em 2020

Siconfi em números no Tesouro Transparente

<https://www.tesourotransparente.gov.br/visualizacao/painel>

Dados de 05/04/2021

67.097

matrizes do exercício de 2020 recebidas (92,2%)

145.972

é o total de matrizes recebidas desde a implantação

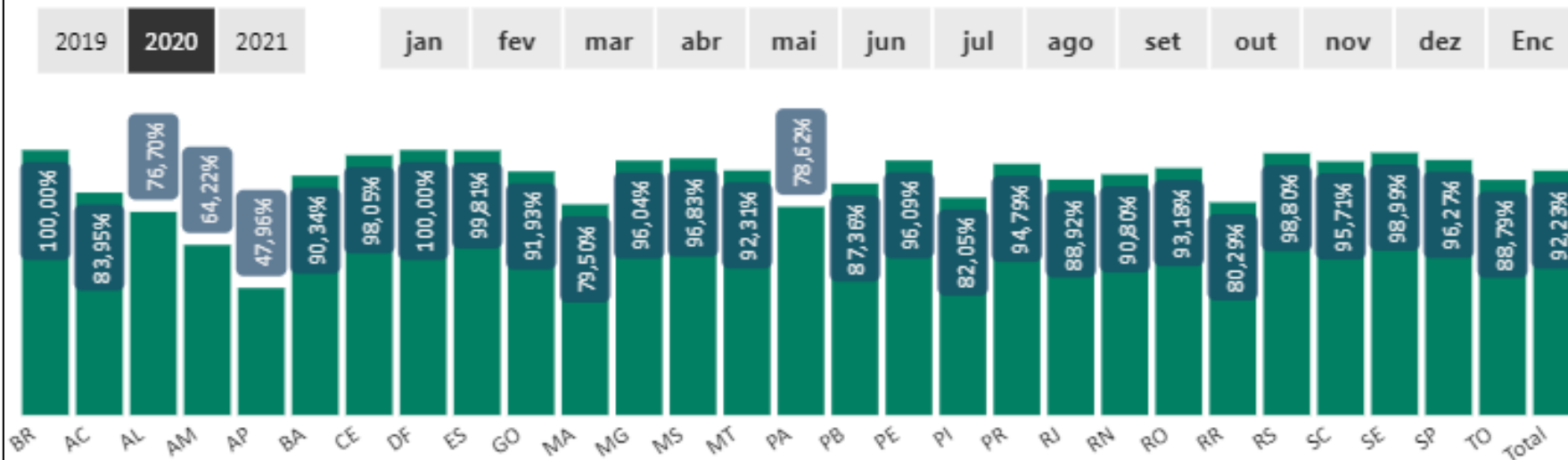
1.685

entes enviaram todas as matrizes desde a implantação

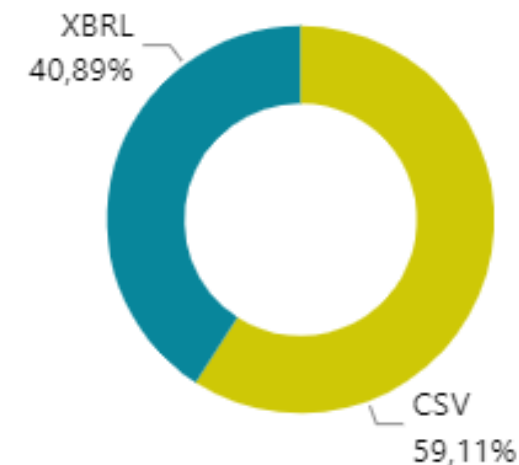
31

entes nunca enviaram MSC

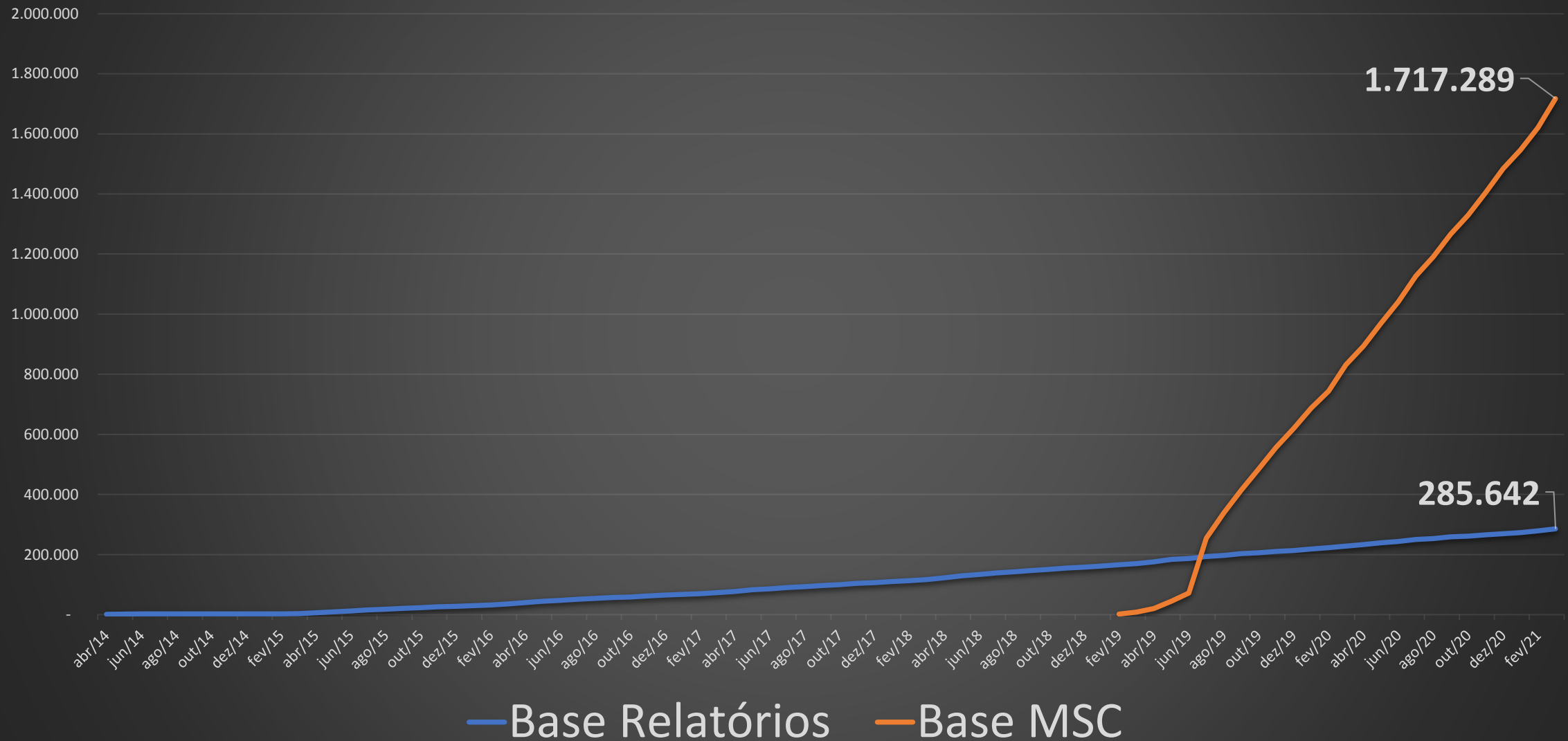
Percentual de matrizes enviadas por UF



Forma de envio da MSC



Volume de Registros de Valor (milhares)



Análise da Qualidade das Matrizes

Premissas:

**Data de corte:
05/04/2021**

**Apenas MSC
municipais
agregadas de
janeiro a
dezembro de 2020**

**Apenas contas
patrimoniais**

**Não há análise de saldos
ou movimentações por
informações
complementares**

63.925 matrizes enviadas (95,7%)

58.817 matrizes completas (90,9%)

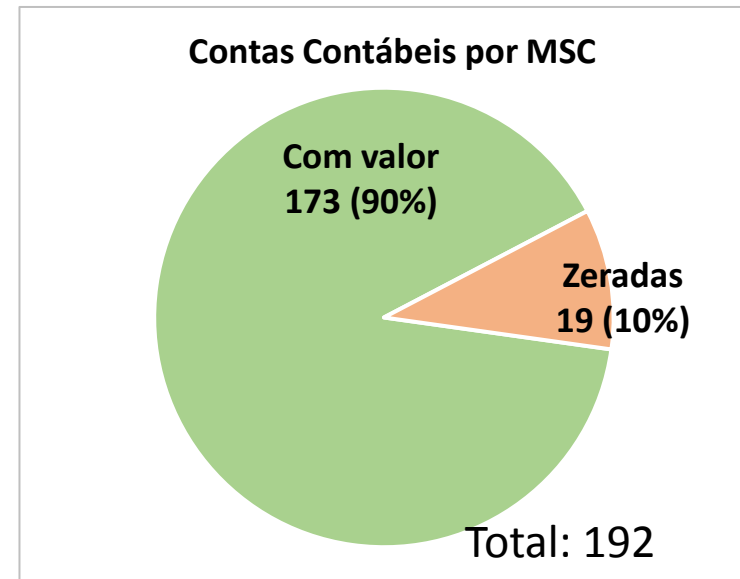
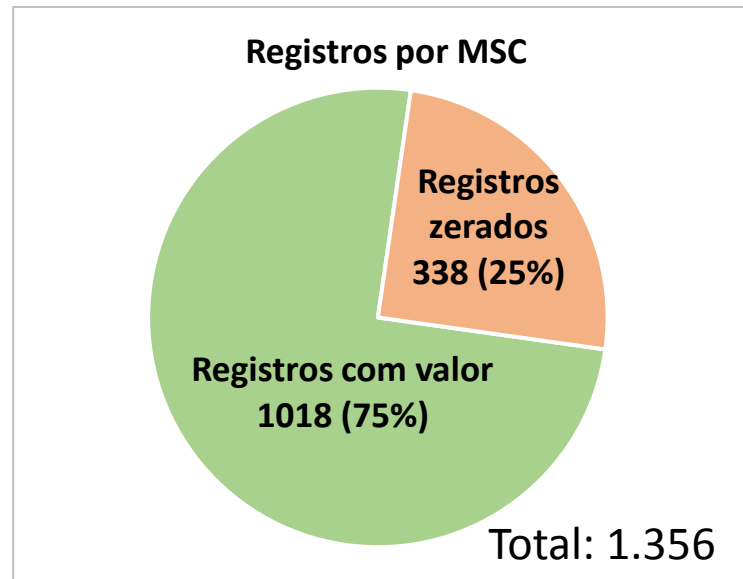
423 matrizes sem dados patrimoniais

590 matrizes sem dados do PO executivo

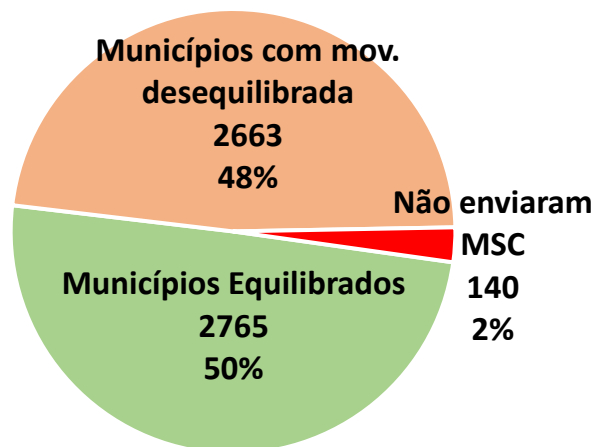
199 matrizes com código PO fora do padrão

4.596 matrizes sem dados do PO legislativo

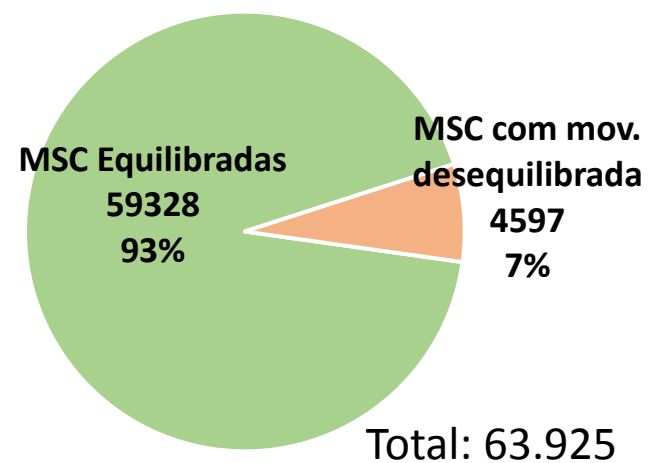
Análise da Qualidade das Matrizes



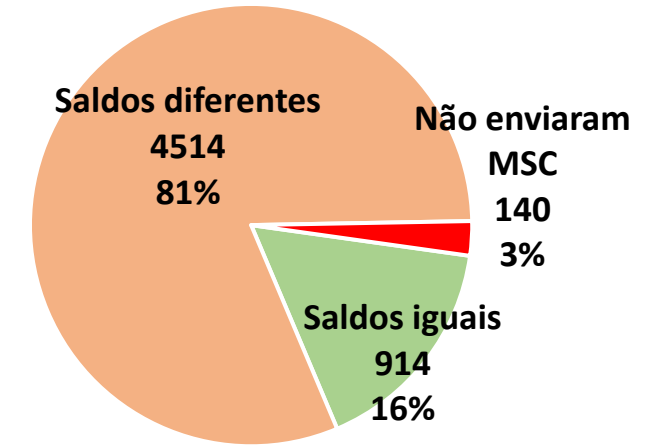
Movimentações contábeis **Municípios**



Movimentações contábeis **Matrizes**



Saldo Inicial x Saldo Final anterior **Municípios**



Análise da Qualidade das Matrizes

687 matrizes enviadas por 133 municípios diferentes estão completamente iguais. Essa igualdade aconteceu tanto entre os entes quanto entre os meses.



Como melhorar a qualidade dos dados?

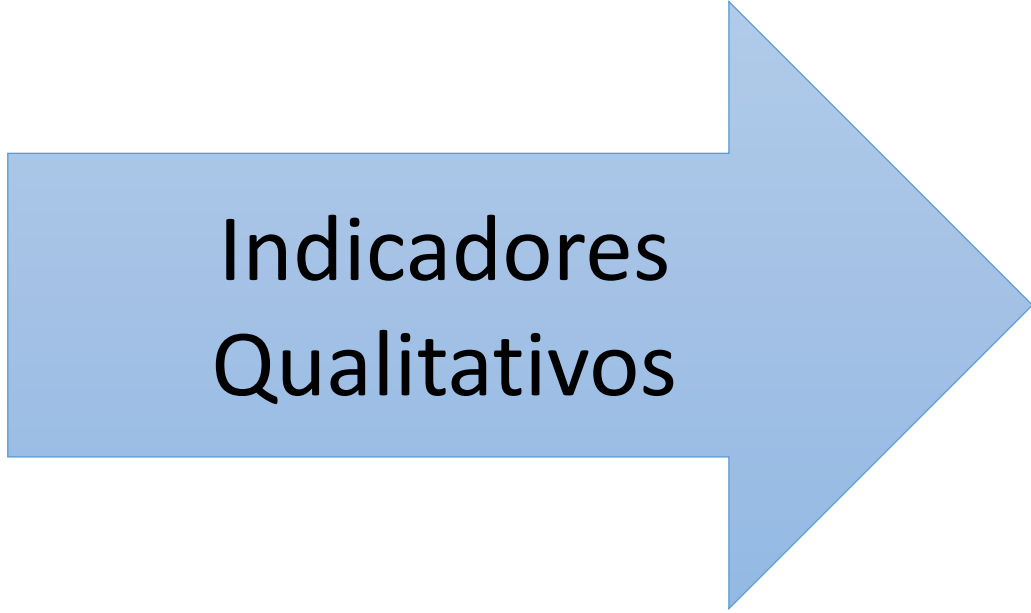


Validações x Indicadores qualitativos



Validações

- Aplicadas no momento da homologação no Siconfi;
- Impedem a homologação;
- Validações técnicas básicas: ativo = passivo.



Indicadores Qualitativos

- Aplicadas depois dos dados homologados;
- Não impedem a homologação;
- Avaliações da qualidade da informação;
- Resultados divulgados;
- Teor educativo.

O problema das validações



Validações não garantem informações de qualidade.



Os dados do Siconfi devem refletir a realidade.



Excesso de validações causam grandes transtornos.

A promoção da melhoria da qualidade da informação deve começar muito antes do envio dos dados ao Siconfi

Capacitação e suporte:

- Secofem
- Vídeos
- Material Técnico
- Fale Conosco e Ouvidorias

Requisitos Mínimos de Sistema:

- Legislação de Requisitos mínimos;
- Sistema único: § 6º do Art. 48 da LRF

Parcerias:

- Instituto Rui Barbosa e Atricon
- Controladoria Geral da União
- Conselho Federal de Contabilidade



TESOURO NACIONAL

2021

1º semestre

Ranking da Qualidade da Informação Contábil e Fiscal no Siconfi

Ranking da Qualidade da Informação Contábil e Fiscal no Siconfi



É um estudo para avaliar a qualidade dos dados recebidos por meio do Siconfi.

Busca-se fomentar a melhoria dos dados.

É dividido em dimensões de verificação.



Os conceitos aplicados nas verificações são divulgados.

As equações matemáticas das verificações não são divulgadas para evitar as intervenções cirúrgicas nos dados.

Linha do tempo do Ranking

Protótipo com dados contábeis (D2). Não publicado.

2018

(dados 2017)

Criação do ranking municipal e da dimensão 1.

2019

(dados 2018)

2020

(dados 2019)

Publicação do ranking estadual com as dimensões 2, 3 e 4.

2021

(dados 2020)

Inclusão da Matriz de Saldos Contábeis no ranking.

Ranking 2021 (dados 2020) - inovações



E o que
tem de
novo em
2021?

Novas
Verificações

Matriz de Saldos
Contábeis

Ranking Online

Ranking 2020 (dados de 2019)



Vamos Acessar!

<https://ranking-municipios.tesouro.gov.br/>

Atendente Virtual



Você conhece a Jacque?

Implementação do Chatbot para auxiliar no atendimento do Fale Conosco do Siconfi



www.siconfi.tesouro.gov.br - > Publicações -> Dicas da Jacque



TESOURO NACIONAL

Obrigado